

Maak zelf een Tijdvaksjoelbak



Anno biedt docenten een leuke en uitdagende manier om in de les de Tien Tijdvakken te combineren met de 50 canonvensters: het tijdvaksjoelen.

Met dit spel leren leerlingen historische gebeurtenissen in de tijd te plaatsen. Vijftig sjoelstenen met daarop de

iconen van de Canon van Nederland moeten in één van de 10 tijdvakken van de Rooy geschoven worden. De speler met de meeste stenen in de juiste tijdvakken wint het spel.

De Tijdvaksjoelbak is met dit instructieblad eenvoudig door leerlingen zelf te maken.

Anno

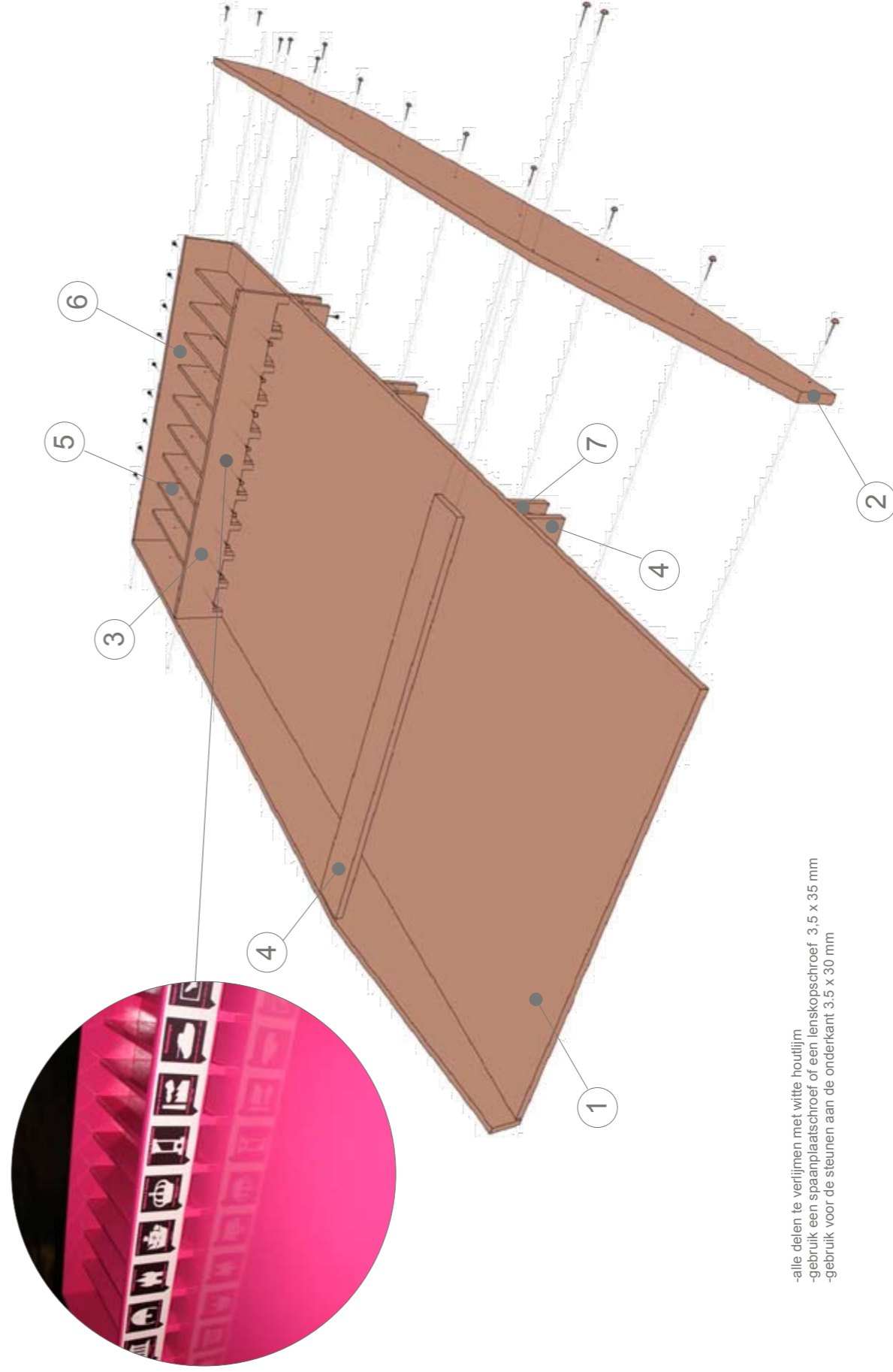
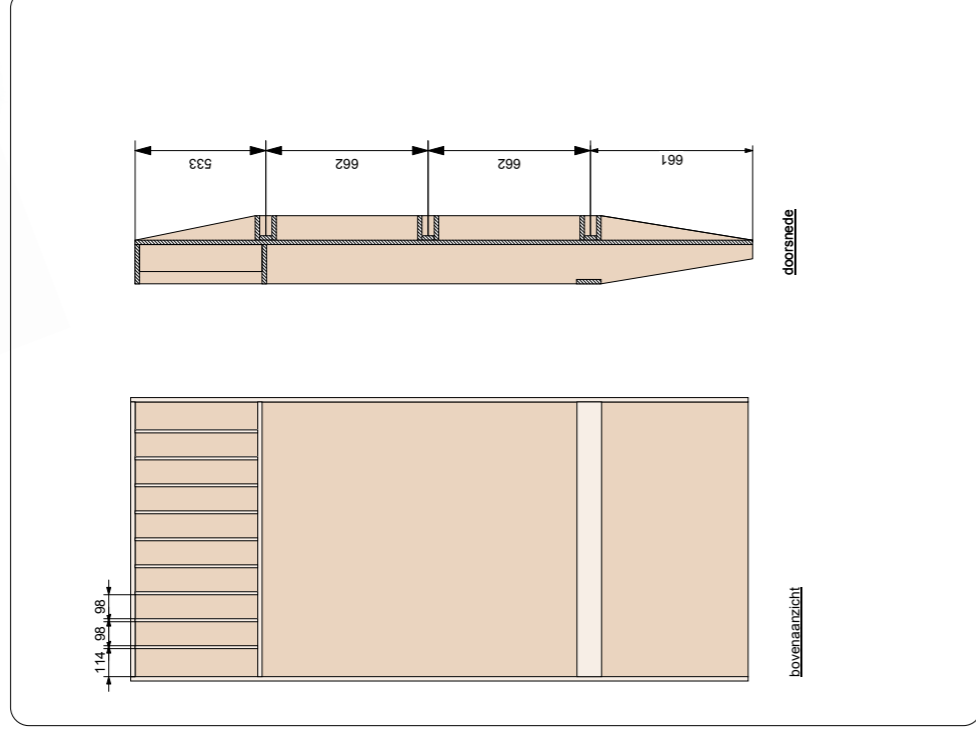
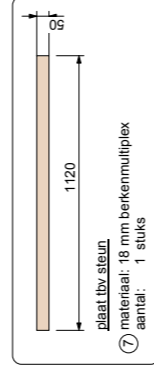
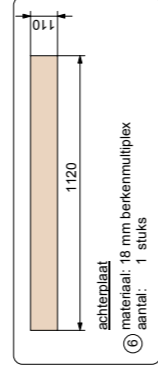
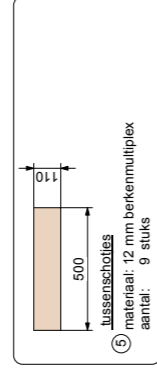
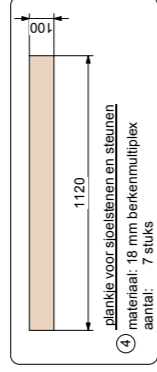
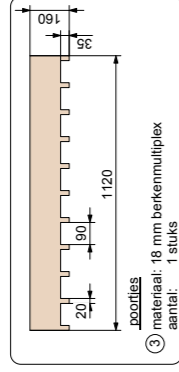
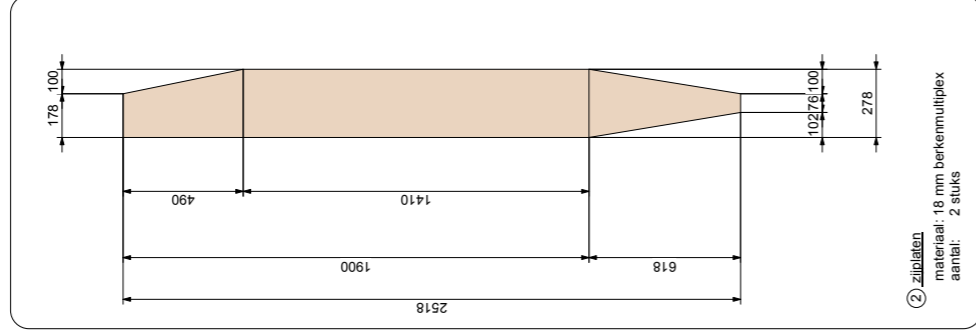
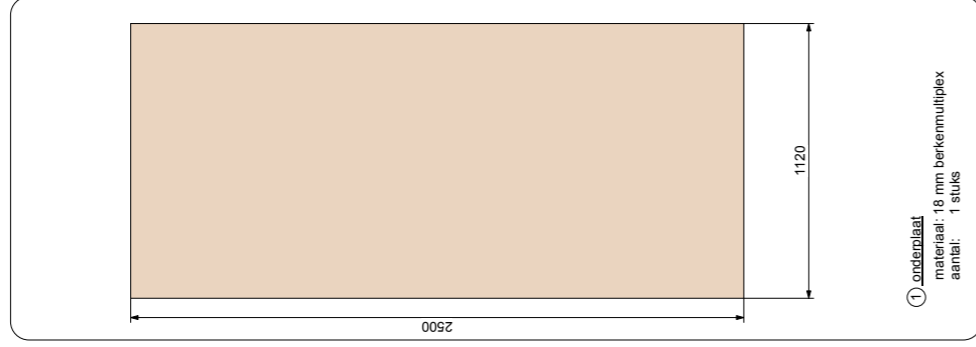
entoen.nu



Bouwinstructies

Tijdvaksoelbak

Volg voor het bouwen van de Tijdvaksoelbak de technische instructies hieronder.



-alle delen te verflijmen met witte houtlijm
-gebruik een spaanplaat Schroef of een lenskopschroef 3,5 x 35 mm
-gebruik voor de steunen aan de onderkant 3,5 x 30 mm

Natuurlijk is het mogelijk om de Tijdvaksoelbak een leuke kleur te geven. Hierbij moet wel opgelet worden dat de bodem van de soelbak egaal en glad blijft. De beste manier hiervoor is om het hout met verf te bespuiten.

De tijdvakiconen die boven de tien vakken komen, zijn te downloaden van www.anno.nl/tijdvaksoelen

en www.entoen.nu/tijdvaksoelen. Print deze uit en plak ze van links naar rechts in chronologische volgorde boven de tijdvakken.

Canonstenen

Materiaal: beukenhout

Glijvak: hol

Diameter: 52 mm

Dikte: 13 mm

Beeld: de canoniconen zijn te downloaden van www.anno.nl/tijdvaksoelen en www.entoen.nu/tijdvaksoelen. Print de canoniconen uit en plak ze op de bovenkant van de soelstenen. Let op: de holle kant is de glijkant! Het is natuurlijk ook mogelijk om soelstenen te kopen en deze aan de bovenzijde te voorzien van de canoniconen.



Spelregels

Het spel kan met meerdere personen gespeeld worden, onder toezicht van een scheidsrechter. De spelers spelen na elkaar. De speler krijgt 50 canonstenen bij aanvang van het spel, die hij opstapelt op de balk en in drie rondes in de juiste tijdvakken probeert te schuiven. De eerste speler probeert dus in een eerste ronde alle stenen in de juiste tijdvakken te sjoelen. Wanneer dit niet lukt, worden de stenen die niet in de vakken terecht zijn gekomen opnieuw opgestapeld en volgt een tweede ronde sjoelen. Tenslotte wordt dit nog een keer herhaald. Na drie beurten worden de punten opgeteld en begint de tweede speler met zijn spel op dezelfde manier. Als alle spelers hun spel gespeeld hebben, worden de scores vergeleken en kan een winnaar uitgeroepen worden.

De scheidsrechter bepaalt of de canonstenen in de juiste tijdvakken zijn geschoven. Een overzicht van

de combinatie van canonvensters en tijdvakken is te downloaden van www.anno.nl/tijdvakksjoelen en www.entoen.nu/tijdvakksjoelen.

Puntentelling

Iedere canonsteen in een juist tijdvak levert 1 punt op. Een canonsteen in een verkeerd tijdvak betekent 1 punt aftrek. De canonstenen die niet in de tijdvakken terecht komen, leveren geen punten op.

Variaties

Het spel kan ook gespeeld worden met minder dan 50 canonstenen. De spelers ontvangen dan bij aanvang van het spel allemaal dezelfde én hetzelfde aantal canonstenen. Ook hierin kan een variatie aangebracht worden door de spelers juist verschillende canonstenen te geven.

Test je kennis!
Veel plezier!

Bouwtekening, bouw instructies, spelregels, tijdvakiconen en canoniconen zijn te downloaden van www.anno.nl/tijdvakksjoelen en www.entoen.nu/tijdvakksjoelen.

Anno is het promotiebureau voor Nederlandse geschiedenis en maakt geschiedenis toegankelijk voor een breed publiek en het onderwijs. Want kennis van het verleden helpt je het heden beter te begrijpen.

Binnen het onderwijs wil Anno met name leerlingen van groep 7 en 8 en de onderbouw van het VMBO enthousiast maken voor geschiedenis. Dit doet Anno door voor docenten verrassend lesondersteunend materiaal te maken. Kijk voor alle onderwijsprojecten van Anno op www.onderwijs.anno.nl.

Op de hoogte blijven? Neem een abonnement op de onderwijsnieuwsbrief van Anno via www.anno.nl/nieuwsbrief

